

*Forsikringsklubben GF Sydsjælland*

*Parkvej 46 A, 4700 Næstved*

*Årsrapport 2020*

*Budget 2020*

*Budget 2021*

*Budget 2022*

**Indholdsfortegnelse:**

|  | Side  |
|--|-------|
| Kluboplysninger                            | 3     |
| Ledespåtegning                             | 4     |
| Den uafhængige revisors revisionspåtegning | 5-6   |
| Ledelsesberetning                          | 7     |
| Anvendt regnskabspraksis                   | 8     |
| Resultatopgørelse                          | 9     |
| Balance                                    | 10    |
| Noter                                      | 11-12 |

**Kluboplysninger:****Klubben**

Forsikringsklubben GF Sydsjælland  
Parkvej 46 A  
4700 Næstved

Cvr.nr: 20 07 02 85  
Stiftet: 26. februar 1965  
Hjemsted: Vordingborg  
Regnskabsår: 1. januar - 31. december

**Revision**

Øernes revision  
Registreret Revisionsaktieselskab  
Næstvedvej 2  
4760 Vordingborg

**Pengeinstitut**

Lollands Bank  
Algade 52  
4760 Vordingborg

Danske Bank  
Hjultorvet 18  
4700 Næstved

**Ledelsespåtegning:**


Bestyrelsen har dags dato behandlet og godkendt årsrapporten for 2020 for Forsikringsklubben GF Sydsjælland.

Årsrapporten er aflagt i overensstemmelse med årsregnskabsloven.

Årsregnskabet giver efter vores opfattelse et retvisende billede af klubbens aktiver, passiver og finansielle stilling pr. 31. december 2020 samt af resultatet af klubbens aktiviteter for 2020.

Årsrapporten indstilles til generalforsamlingens godkendelse.

Næstved, den 8/2 2021

**Bestyrelsen:**

Carsten Egevang Nielsen  
Formand




John Løvdal  
Næstformand



Peter Filtenborg  
Bestyrelsesmedlem



Tommy Torndal  
Bestyrelsesmedlem




Jørgen Spangdahl-Fafara  
Bestyrelsesmedlem

**Generalforsamlingsvalgte revisorerers bemærkninger:****GF Sydsjælland**


Vi har som generalforsamlingsvalgte revisorer gennemgået de underliggende bilag til årsregnskabet 2020.

Gennemgangen af de udvalgte bilag har ikke givet anledning til bemærkninger.

Næstved, den 18/1 2021



Poul-Erik Hansen  
Intern revisor



Jørgen Fischer  
Intern revisor

## DEN UAFHÆNGIGE REVISORS REVISIONSPÅTEGNING

### Til medlemmerne i Forsikringsklubben GF Sydsjælland

#### Konklusion

Vi har revideret årsregnskabet for Forsikringsklubben for regnskabsåret 1. januar – 31. december 2020, der omfatter anvendt regnskabspraksis, resultatopgørelse, balance og noter. Årsregnskabet udarbejdes efter årsregnskabsloven.

Det er vores opfattelse, at årsregnskabet giver et retvisende billede af foreningens aktiver, passiver og finansielle stilling pr. 31. december 2020 samt af resultatet af klubbens aktiviteter for regnskabsåret 1. januar – 31. december 2020 i overensstemmelse med årsregnskabsloven.

#### Grundlag for konklusion

Vi har udført vores revision i overensstemmelse med internationale standarder om revision og de yderligere krav, der er gældende i Danmark. Vores ansvar ifølge disse standarder og krav er nærmere beskrevet i revisionspåtegningens afsnit "Revisors ansvar for revisionen af årsregnskabet". Vi er uafhængige af selskabet i overensstemmelse med internationale etiske regler for revisorer (IESBA's Etiske regler) og de yderligere krav, der er gældende i Danmark, ligesom vi har opfyldt vores øvrige etiske forpligtelser i henhold til disse regler og krav. Det er vores opfattelse, at det opnåede revisionsbevis er tilstrækkeligt og egnet som grundlag for vores konklusion.

#### Fremhævelse af forhold vedrørende revisionen

Forsikringsklubben der aflægger årsregnskab efter årsregnskabsloven, har medtaget budgettal som sammenligningstal i resultatopgørelsen. Disse budgettal har, som det også fremgår af resultatopgørelsen, ikke været underlagt revision.

#### Ledelsens ansvar for årsregnskabet

Ledelsen har ansvaret for udarbejdelse af et årsregnskab, der giver et retvisende billede i overensstemmelse med årsregnskabsloven. Ledelsen har endvidere ansvaret for den interne kontrol, som ledelsen anser nødvendig for at udarbejde et årsregnskab uden væsentlige fejlinformation, uanset om denne skyldes besvigelser eller fejl.

Ved udarbejdelsen af årsregnskabet er ledelsen ansvarlig for at vurdere klubbens evne til at fortsætte driften; at oplyse om forhold vedrørende fortsat drift, hvor dette er relevant; samt at udarbejde årsregnskabet på grundlag af regnskabsprincippet om fortsat drift, medmindre ledelsen enten har til hensigt at likvidere klubben, indstille driften eller ikke har andet realistisk alternativ end at gøre dette.

#### Revisors ansvar for revisionen af årsregnskabet

Vores mål er at opnå høj grad af sikkerhed for, om årsregnskabet som helhed er uden væsentlig fejlinformation, uanset om denne skyldes besvigelser eller fejl, og at afgive en revisionspåtegning med en konklusion. Høj grad af sikkerhed er et højt niveau af sikkerhed, men er ikke en garanti for, at en revision, der udføres i overensstemmelse med internationale standarder om revision og de yderligere krav, der er gældende i Danmark, altid vil afdække væsentlig fejlinformation, når sådan findes. Fejlinformationer kan opstå som følge af besvigelser eller fejl og kan betragtes som væsentlige, hvis det med rimelighed kan forventes, at de enkeltvis eller samlet har indflydelse på de økonomiske beslutninger, som regnskabsbrugerne træffer på grundlag af årsregnskabet.

Som led i en revision, der udføres i overensstemmelse med internationale standarder om revision og de yderligere krav, der er gældende i Danmark, foretager vi faglige vurderinger og opretholder professionel skepsis under revisionen. Herudover:



- Identificerer og vurderer vi risikoen for væsentlig fejlinformation i årsregnskabet, uanset om denne skyldes besvigelser eller fejl, udformer og udfører revisionshandlinger som reaktion på disse risici samt opnår revisionsbevis, der er tilstrækkeligt og egnet til at danne grundlag for vores konklusion. Risikoen for ikke at opdage væsentlig fejlinformation forårsaget af besvigelser er højere end ved væsentlig fejlinformation forårsaget af fejl, idet besvigelser kan omfatte sammensværgelser, dokumentfalsk, bevidste udeladelser, vildledning eller tilsidesættelse af intern kontrol.
- Opnår vi forståelse af den interne kontrol med relevans for revisionen for at kunne udforme revisionshandlinger, der er passende efter omstændighederne, men ikke for at kunne udtrykke en konklusion om effektiviteten af klubbens interne kontrol.
- Tager vi stilling til, om den regnskabspraksis, som er anvendt af ledelsen, er passende, samt om de regnskabsmæssige skøn og tilknyttede oplysninger, som ledelsen har udarbejdet, er rimelige.
- Konkluderer vi, om ledelsens udarbejdelse af årsregnskabet på grundlag af regnskabsprincippet om fortsat drift er passende, samt om der på grundlag af det opnåede revisionsbevis er væsentlig usikkerhed forbundet med begivenheder eller forhold, der kan skabe betydelig tvivl om klubbens evne til at fortsætte driften. Hvis vi konkluderer, at der er en væsentlig usikkerhed, skal vi i vores revisionspåtegning gøre opmærksom på oplysninger herom i årsregnskabet eller, hvis sådanne oplysninger ikke er tilstrækkelige, modificere vores konklusion. Vores konklusioner er baseret på det revisionsbevis, der er opnået frem til datoen for vores revisionspåtegning. Fremtidige begivenheder eller forhold kan dog medføre, at klubben ikke længere kan fortsætte driften.
- Tager vi stilling til den samlede præsentation, struktur og indhold af årsregnskabet, herunder noteoplysningerne, samt om årsregnskabet afspejler de underliggende transaktioner og begivenheder på en sådan måde, at der gives et retvisende billede heraf.

Vi kommunikerer med den øverste ledelse om blandt andet det planlagte omfang og den tidsmæssige placering af revisionen samt betydelige revisionsmæssige observationer, herunder eventuelle betydelige mangler i intern kontrol, som vi identificerer under revisionen.

#### **Udtalelse om ledelsesberetningen**

Ledelsen er ansvarlig for ledelsesberetningen.

Vores konklusion om årsregnskabet omfatter ikke ledelsesberetningen, og vi udtrykker ingen form for konklusion med sikkerhed om ledelsesberetningen.

I tilknytning til vores revision af årsregnskabet er det vores ansvar at læse ledelsesberetningen og i den forbindelse overveje, om ledelsesberetningen er væsentligt inkonsistent med årsregnskabet eller vores viden opnået ved revisionen eller på anden måde synes at indeholde væsentlig fejlinformation.

Vores ansvar er derudover at overveje, om ledelsesberetningen indeholder krævede oplysninger i henhold til årsregnskabsloven.

Baseret på det udførte arbejde er det vores opfattelse, at ledelsesberetningen er i overensstemmelse med årsregnskabet og er udarbejdet i overensstemmelse med årsregnskabslovens krav. Vi har ikke fundet væsentlig fejlinformation i ledelsesberetningen.

Vordingborg, den 16. februar 2021

Øernes Revision Registreret Revisionsaktieselskab

Cvr.nr.: 37121924



Lotte Jensen

Registreret revisor

Medlem af FSR – danske revisorer

**Ledelsesberetning:**

Bestyrelsen har for året 2020 vurderet klubbens situation såvel i forhold til klubbens salgsbudget samt i relation til klubbens økonomiske muligheder. Det har været bestyrelsens mål, at året skulle anvendes til at fastholde klubbens vækst med baggrund i de nye muligheder ved bl.a. etablering af kontor i Vordingborg samt klubbens samlede tegningsområde.

**Generelt:**

Vi har i årets løb vurderet klubbens situation på såvel kort som mellemlang sigt. Bestyrelsen er af den overbevisning, at vi med den placering vi har i såvel Næstved som Vordingborg, og med ansættelser af udekørende assurandører til at dække klubbens samlede tegningsområde, har et godt grundlag for at fastholde væksten i de kommende år.

Det nye tegningsområde har sammen med tilgang af medarbejdere, medvirket til den flotte vækst i porteføljen, såvel på erhverv som privat forsikring.

Vores produkter er prismæssig rigtig konkurrencedygtige, og med et stærkt medarbejderteam på kontoret og i marken er vi godt rustet i de kommende års kamp om kunderne. Vi er bevidste om, at det stadig er de gode kunder, der bliver optaget i klubben.

Vi er rigtig glade for kundetilfredsheden og fastholdelsen af vores kunder og medlemmer på trods af, at året har været præget af Corona situationen.

**Økonomisk udvikling:**

Klubbens økonomi og antal af medarbejdere er tilstrækkelig til, at vi kan fortsætte den vækstfremgang der er lagt op til. Det er bestyrelsens vurdering, at der nu er balance mellem vækst og økonomi.

**Udvikling i regnskabsåret:**

Bestyrelsen har påbegyndt en strategiplan frem mod 2023, hvor vi skal porteføljeomsætte for ca. 19. mio. kr.

Denne vækststrategi er med baggrund i selskabets og vores vurdering af tegningsområdet, med Næstved som vækstmotor. Vurderingen, sammen med de udekørende assurandører i den øvrige del af klubbens tegningsområde og etablering af kontor i Vordingborg, muliggør dette. Bestyrelsen har derfor justeret medarbejdersammensætningen således, at der vil være 1 finanselev, 5 rådgivere og 1 forretningsfører på kontoret og 2 mand i marken. Vi er kommet godt i gang med erhvervsforsikringer og fritidslandbrug, som skal medvirke til at øge det samlede salg.

Vi er således klar til ”kampen om kunderne” i vores tegningsområde.

**Forventet udvikling i regnskabsåret 2021:**

Det er bestyrelsens vurdering, at vi ved årets udgang har nået en porteføljeomsætning på ca. 18. mio. kroner. Det er samtidig vigtigt, at vi fastholder vores gode kunder, som er en væsentlig del af klubbens forretningspolitik.

Bestyrelsen vil se på muligheden for behovet for at støtte op om yderligere tiltag i Faxe kommune, idet vi kan se, at det er et område med mange tilflyttere og dermed et vækstområde.

**Anvendt regnskabspraksis:****Generelt:**

Årsregnskabet for forsikringsklubben GF Sydsjælland er udarbejdet i overensstemmelse med årsregnskabslovens bestemmelser for klasse A-virksomheder.

Den anvendte regnskabspraksis er uændret i forhold til tidligere år.

**Generelt om indregning og måling**

Regnskabet er udarbejdet med udgangspunkt i det historiske kostprisprincip.

Indtægter indregnes i resultatopgørelsen i takt med, at de indtjenes. Endvidere indregnes i resultatopgørelsen alle omkostninger, der er afholdt for at opnå årets indtjening, herunder afskrivninger.

Aktiver indregnes i balancen, når det er sandsynligt, at fremtidige økonomiske fordele vil tilflyde klubben, og aktivets værdi kan måles pålideligt.

Forpligtelser indregnes i balancen, når det er sandsynligt, at fremtidige økonomiske fordele vil fragå klubben, og forpligtelsens værdi kan måles pålideligt.

Ved første indregning måles aktiver og forpligtelser til kostpris. Efterfølgende måles aktiver og forpligtelser som beskrevet for hver enkelt regnskabspost nedenfor.

Ved indregning og måling tages hensyn til forudsigelige tab og risici, der fremkommer inden årsrapporten aflægges, og som be- eller afkræfter forhold, der eksisterer på balancedagen.

**Resultatopgørelsen****Indtægter**

Indtægter indregnes i resultatopgørelsen, når der er opnået ret til dem, og de vedrører året.

**Finansielle poster**

Finansielle indtægter og omkostninger indregnes i resultatopgørelsen med de beløb, der vedrører regnskabsåret. Finansielle poster omfatter renteindtægter og – omkostninger og gebyrer.

**Balancen****Immaterielle aktiver**

Goodwill for tilkøbte medlemmer afskrives over 5 år.

**Værdipapirer**

Aktiebeholdninger måles til kostpris.

**Tilgodehavender**

Tilgodehavender indregnes i balancen til kostpris.

**Hensatte forpligtelser**

Posten vedrører medlemsindskud fra udmeldte medlemmer. Beløb der ikke er tilbagebetalt efter 3 års udtræden tilfalder klubben og indtægtsføres herefter i resultatopgørelsen.

**Gældsforpligtelser**

Gældsforpligtelser måles til kostpris, hvilket svarer til nominel værdi.



## RESULTATOPGØRELSE FOR PERIODEN 1. JANUAR - 31. DECEMBER

| Note  | Regnskab<br>2020        | Regnskab<br>2019        | (ej revideret)<br>Budget<br>2020 | (ej revideret)<br>Budget<br>2021 | (ej revideret)<br>Budget<br>2022 |
|---|-------------------------|-------------------------|----------------------------------|----------------------------------|----------------------------------|
| Kontingenter  | 1.059.194               | 961.204                 | 1.000.000                        | 1.200.000                        | 1.100.000                        |
| Provision   | 2.736.159               | 2.897.513               | 2.750.000                        | 3.100.000                        | 2.700.000                        |
| Porteføljeprovenuier                                  | 1.545.248               | 1.416.331               | 1.425.000                        | 1.600.000                        | 2.750.000                        |
| Vækstprovision  | 495.055                 | 532.743                 | 500.000                          | 600.000                          | 350.000                          |
| Administrationstilskud fra GF                         | 1.245.360               | 1.163.886               | 900.000                          | 1.250.000                        | 0                                |
| Kontingent transporthjælp/selvrisiko                  | 1.674.607               | 1.521.536               | 1.500.000                        | 1.600.000                        | 1.800.000                        |
| Kaskosager  | 62.500                  | 42.700                  | 0                                | 0                                | 50.000                           |
| Ajourføring medlemsindskud                            | 164.300                 | 58.600                  | 0                                | 0                                | 0                                |
| Andre indtægter                                       | 163.499                 | 94.175                  | 350.000                          | 50.000                           | 350.000                          |
| <b>Indtægter i alt</b>                                | <b><u>9.145.922</u></b> | <b><u>8.688.688</u></b> | <b><u>8.425.000</u></b>          | <b><u>9.400.000</u></b>          | <b><u>9.100.000</u></b>          |
| Transporthjælp  | 1.268.854               | 1.262.217               | 1.350.000                        | 1.400.000                        | 1.400.000                        |
| Møder, fortæring                                      | 1.440                   | 6.110                   | 10.000                           | 10.000                           | 50.000                           |
| Lokaleomkostninger                                    | 443.057                 | 445.817                 | 450.000                          | 450.000                          | 450.000                          |
| 1 Personaleomkostninger                               | 5.974.663               | 5.992.445               | 5.500.000                        | 6.400.000                        | 5.800.000                        |
| Honorar   | 264.000                 | 204.000                 | 180.000                          | 204.000                          | 250.000                          |
| 2 Kontorholdsudgifter                                 | 246.174                 | 174.561                 | 200.000                          | 250.000                          | 150.000                          |
| 3 Salgsomkostninger                                   | 185.387                 | 243.813                 | 250.000                          | 250.000                          | 250.000                          |
| Seniorklub  | 0                       | 4.892                   | 5.000                            | 5.000                            | 5.000                            |
| Diverse/køb kundeportefølje                           | 15.431                  | 0                       | 0                                | 0                                | 20.000                           |
| <b>Omkostninger i alt</b>                             | <b><u>8.399.006</u></b> | <b><u>8.333.855</u></b> | <b><u>7.945.000</u></b>          | <b><u>8.969.000</u></b>          | <b><u>8.375.000</u></b>          |
| <b>Resultat før afskrivninger</b>                     | <b>746.916</b>          | <b>354.833</b>          | <b>480.000</b>                   | <b>431.000</b>                   | <b>725.000</b>                   |
| Afskrivninger   | 146.647                 | 146.647                 | 146.000                          | 146.000                          | 0                                |
| <b>Resultat før finansiering og underskudsgaranti</b> | <b><u>600.269</u></b>   | <b><u>208.186</u></b>   | <b><u>334.000</u></b>            | <b><u>285.000</u></b>            | <b><u>725.000</u></b>            |
| Underskudsgaranti, retur tidl. år                     | - 37.765                | 0                       | 0                                | 0                                | 0                                |
| Værdiregulering Udviklingsenheden                     | 5.395                   | 1.937                   | 0                                | 0                                | 0                                |
| Renteindtægter m.v.                                   | 1.757                   | 2.216                   | 0                                | 0                                | 0                                |
| Renteudgifter   | - 2.398                 | - 2.817                 | 0                                | 0                                | 0                                |
| <b>NETTO RESULTAT</b>                                 | <b><u>567.258</u></b>   | <b><u>209.522</u></b>   | <b><u>334.000</u></b>            | <b><u>285.000</u></b>            | <b><u>725.000</u></b>            |
| <b>Der fordeles således:</b>                          |                         |                         |                                  |                                  |                                  |
| <b>Overført til næste år</b>                          | <b>567.258</b>          | <b>209.078</b>          |                                  |                                  |                                  |
| <b>Renter ovf. til skadesfonden</b>                   | <b><u>0</u></b>         | <b><u>444</u></b>       |                                  |                                  |                                  |
|   | <b><u>567.258</u></b>   | <b><u>209.522</u></b>   |                                  |                                  |                                  |

## BALANCE PR. 31. DECEMBER 2020

| Note |  | 2020                    | 2019                    |
|------|--|-------------------------|-------------------------|
|      | <b>AKTIVER</b>                               |                         |                         |
|      | <b>ANLÆGSAKTIVER</b>                         |                         |                         |
| 4    | Goodwill                                     | <u>146.649</u>          | <u>293.296</u>          |
|      | <b>Immaterielle anlægsaktiver i alt</b>      | <b><u>146.649</u></b>   | <b><u>293.296</u></b>   |
|      | <b>Anlægsaktiver i alt</b>                   | <b><u>146.649</u></b>   | <b><u>293.296</u></b>   |
|      | <b>OMSÆTNINGSAKTIVER</b>                     |                         |                         |
| 5    | Tilgodehavende Udviklingsenheden GF          | 0                       | 0                       |
|      | Tilgodehavender                              | 166.332                 | 32.471                  |
|      | Depositum                                    | 136.466                 | 134.249                 |
|      | Forudbetaling                                | 19.612                  | 1.589                   |
| 6    | Værdipapirer                                 | 494.440                 | 494.440                 |
| 7    | Likvide beholdninger                         | <u>3.241.896</u>        | <u>2.259.886</u>        |
|      | <b>Omsætningsaktiver i alt</b>               | <b><u>4.058.746</u></b> | <b><u>2.922.935</u></b> |
|      | <b>AKTIVER I ALT</b>                         | <b><u>4.205.395</u></b> | <b><u>3.215.931</u></b> |
|      | <b>PASSIVER</b>                              |                         |                         |
|      | <b>EGENKAPITAL</b>                           |                         |                         |
|      | Medlemsindskud, aktive                       | <u>500.400</u>          | <u>500.400</u>          |
|      | Overført resultat, primo                     | 1.150.550               | 941.472                 |
|      | Overført af årets resultat                   | <u>567.258</u>          | <u>209.078</u>          |
|      |  | <u>1.717.808</u>        | <u>1.150.550</u>        |
|      | <b>Egenkapital i alt</b>                     | <b><u>2.218.208</u></b> | <b><u>1.650.950</u></b> |
|      | <b>HENSATTE FORPLIGTELSE</b>                 |                         |                         |
|      | Medlemsindskud, passive                      | <u>221.500</u>          | <u>316.000</u>          |
|      | <b>Kortfristede gældsforpligtelser</b>       |                         |                         |
|      | Skyldige poster                              | 506.488                 | 295.494                 |
|      | Feriepengeforpligtelser                      | 579.818                 | 594.791                 |
|      | Modtagne forudbetalinger                     | <u>679.381</u>          | <u>358.696</u>          |
|      | <b>Kortfristede gældsforpligtelser i alt</b> | <b><u>1.765.687</u></b> | <b><u>1.248.981</u></b> |
|      | <b>PASSIVER I ALT</b>                        | <b><u>4.205.395</u></b> | <b><u>3.215.931</u></b> |
| 8    | Indestående skadesreserver                   |                         |                         |

## NOTER TIL REGNSKABET

|  | 2020                    | 2019                    |
|--|-------------------------|-------------------------|
| <b>1. Personalemkostninger:</b>                                |                         |                         |
| Lønninger  | 4.391.352               | 4.183.972               |
| Lønkomensation Covid-19  | -                       | 91.389                  |
| Regulering feriepengeforpligtelse                              | -                       | 14.973                  |
| Personaleforsikringer  | 49.964                  | 45.633                  |
| ATP og Fib-bidrag  | 48.083                  | 54.837                  |
| Lønsum, lønadministration & HR-ydelser                         | 814.775                 | 765.883                 |
| Pensioner  | 589.321                 | 605.793                 |
| Rejse og kørselsgodtgørelse                                    | 126.879                 | 167.644                 |
| Personalepleje   | 43.422                  | 87.581                  |
| Uddannelse   | 17.229                  | 23.941                  |
|  | <u>5.974.663</u>        | <u>5.992.445</u>        |
| <b>Personalemkostninger</b>                                    | <b><u>5.974.663</u></b> | <b><u>5.992.445</u></b> |
| <b>2. Kontorholdsudgifter:</b>                                 |                         |                         |
| Kontorartikler   | 2.960                   | 5.899                   |
| Porto  | 6.956                   | 7.087                   |
| Telefon, internet og telefonassistance GF                      | 24.732                  | 29.337                  |
| Anskaffelser   | 115.872                 | 36.833                  |
| Diverse incl. tidsskrifter                                     | 0                       | 1.195                   |
| Revision og bogføringsassistance incl. regulering tidligere år | 43.937                  | 49.125                  |
| Advokathonorar   | 0                       | 1.250                   |
| Gebyrer  | 6.912                   | 5.601                   |
| Servicedisk/licensafgifter/it-service                          | 37.703                  | 34.624                  |
| Administration Udviklingsenheden GF                            | 7.102                   | 3.610                   |
|  | <u>246.174</u>          | <u>174.561</u>          |
| <b>Kontorholdsudgifter</b>                                     | <b><u>246.174</u></b>   | <b><u>174.561</u></b>   |
| <b>3. Salgsomkostninger:</b>                                   |                         |                         |
| Generalforsamling  | 3.000                   | 112.503                 |
| Reklame incl. messeudgifter                                    | 324.116                 | 118.822                 |
| Refunderet tilskud GF Odense                                   | -                       | 185.127                 |
| Reklameartikler og annoncer                                    | 22.081                  | 91.892                  |
| Sponsorater  | 21.052                  | 25.899                  |
| Gaver og blomster  | 265                     | 200                     |
|  | <u>185.387</u>          | <u>243.813</u>          |
| <b>Salgsomkostninger</b>                                       | <b><u>185.387</u></b>   | <b><u>243.813</u></b>   |

## NOTER TIL REGNSKABET

|   | 2020                    | 2019                    |
|---|-------------------------|-------------------------|
| <b>4. Goodwill:</b>   |                         |                         |
| Tilkøbt kundeportefølje primo   | 1.092.555               | 1.092.555               |
| Tilkøbt kundeportefølje i årets løb   | 0                       | 0                       |
| Afskrivning primo   | - 799.259               | - 652.612               |
| Årets afskrivning (o/5 år)  | - <u>146.647</u>        | - <u>146.647</u>        |
|   | <u><b>146.649</b></u>   | <u><b>293.296</b></u>   |
| <b>5. Tilgodehavende Udviklingsenheden GF:</b>  |                         |                         |
| Tilgodehavende Udviklingsenheden GF   | 652.850                 | 120.361                 |
| Hensættelse Udviklingsenheden GF  | - <u>652.850</u>        | - <u>120.361</u>        |
| <b>Tilgodehavende Udviklingsenheden GF</b>  | <u><b>0</b></u>         | <u><b>0</b></u>         |
| <b>6. Værdipapirer:</b>   |                         |                         |
| Aktier GF, medlemselskab  | 485.800                 | 485.800                 |
| Lollands Bank (anskaffelsespris)  | <u>8.640</u>            | <u>8.640</u>            |
| <b>Værdipapirer</b>   | <u><b>494.440</b></u>   | <u><b>494.440</b></u>   |
| <b>7. Likvide beholdninger:</b>   |                         |                         |
| Lollands Bank   | 210.150                 | 322.323                 |
| Danske Bank   | <u>3.031.746</u>        | <u>1.937.563</u>        |
| <b>Likvide beholdninger</b>   | <u><b>3.241.896</b></u> | <u><b>2.259.886</b></u> |
| <b>8. Indestående skadesreserver</b>  |                         |                         |
| I henhold til opgørelsen fra GF Forsikring Odense, indestår pr. 31/12-2020 i alt kr. 1.050.669 i skadesreserver inkl. renter. |                         |                         |