



# Halvårsrapport

30. juni 2014

## INDHOLDSFORTEGNELSE

	<u>Side</u>
□ Ledelsesberetning	1
□ Ledespåtegning	2
□ Anvendt regnskabspraksis	3
□ Resultatopgørelse for perioden 1. januar-30. juni 2014	4
□ Balance pr. 30. juni 2014	5-6
□ Egenkapitalforklaring	7
□ Note	7
□ Kapitalkrav	7

## **LEDELSESBERETNING**

Selskabets formål er at være moderselskab for GF Forsikring a/s, som ejes 100 pct. Selskabet er et finansielt holdingselskab reguleret af Lov om Finansiell Virksomhed.

GF Forsikringsklubberne (49,6 pct.) og GF Fondens Ejerselskab a/s (49,2 pct.) ejer aktiekapitalen i GF Medlemsselskabet a/s. Andelen af egne aktier udgør 1,2 pct.

### **Halvårsresultatet**

Halvårsrapporten viser et overskud efter skat på 63,1 mio. kr., og egenkapitalen udgør 1.488,5 mio. kr. pr. 30. juni 2014.

Bestyrelsen og direktionen anser resultatet for at være ikke tilfredsstillende.

### **Forventninger til 2014**

For 2014 som helhed forventes et resultat i niveauet 50–70 mio. kr. Det forventede resultat kan påvirkes af især usikkerheden på finansmarkederne og risikoen for storskader og vejrskader som storm og skybrud.

Selskabets egenkapital forventes at ligge på niveauet 1,5 mia. kr. ved udgangen af 2014.

## LEDELSESPÅTEGNING

Direktion og bestyrelse har dags dato behandlet og godkendt halvårsrapporten for 1. januar–30. juni 2014 for GF Medlemsselskabet a/s.

Halvårsrapporten aflægges i overensstemmelse med lov om finansiel virksomhed. Vi anser den valgte regnskabspraksis for hensigtsmæssig, således at halvårsrapporten giver et retvisende billede af koncernens og moderselskabets aktiver, passiver og finansielle stilling samt resultatet for perioden. Det er endvidere vores opfattelse, at ledelsesberetningen giver en retvisende redegørelse for udviklingen i koncernens og moderselskabets aktiviteter og økonomiske forhold, herunder væsentlige risici og usikkerhedsfaktorer.

Odense, den 28. august 2014

### Direktionen




Martin Nielsen, adm. direktør



Bjarne Toftlund, direktør


### Bestyrelsen




Gunnar Harsen, formand



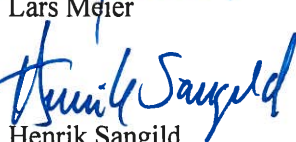
Kim Brems



Jens-Peter Riis Jensen



Lars Meier




Henrik Sangild




Carsten Egevang Nielsen, næstformand



Jette K. Christensen



Morten Jensen




Knud Nielsen



Michael Holm



Cristina Lage



Susan Olsen

## **ANVENDT REGNSKABSPRAKSIS**

GF Medlemsselskabet a/s er et finansielt holdingselskab, som har til formål at være moderselskab for GF Forsikring a/s. Halvårsrapporten pr. 30. juni 2014 er udarbejdet i overensstemmelse med Lov om finansiell virksomhed og den tilhørende bekendtgørelse om finansielle rapporter for forsikringselskaber og tværgående pensionskasser.

Anvendt regnskabspraksis er uændret i forhold til 2013.

Halvårsrapporten er ikke revideret.

Kapitalandele i GF Forsikring a/s er værdiansat efter indre værdis metode.

Skat er beregnet som 24,5 pct. af halvårets resultat før skat, korrigeret for væsentlige permanente forskelle mellem det regnskabsmæssige og det skattepligtige resultat. Derudover er der sket reguleringer af skatten for tidligere år.

## RESULTATOPGØRELSE

	KONCERN		MODERSELSKAB	
	2014	2013	2014	2013
	1. halvår	1. halvår	1. halvår	1. halvår
	1.000 kr.	1.000 kr.	1.000 kr.	1.000 kr.
Bruttopræmier	1.115.440	1.128.198		
Afgivne forsikringspræmier	-18.875	-17.863		
Ændring i præmiehensættelser	-340.858	-349.453		
<b>Præmieindtægter f.e.r., i alt</b>	<b>755.707</b>	<b>760.882</b>		
<b>Forsikringsteknisk rente</b>	<b>8.332</b>	<b>11.572</b>		
Udbetalte erstatninger	602.278	556.671		
Modtaget genforsikringsdækning	-45.877	-3.510		
Ændring i erstatningshensættelser	-8.335	8.765		
Ændring i genforsikringsandel af erstatningshensættelser	53.127	-3.947		
<b>Erstatningsudgifter f.e.r., i alt</b>	<b>601.193</b>	<b>557.979</b>		
Erhvervelsesomkostninger	126.188	93.424		
Administrationsomkostninger	44.392	69.400		
Refusion fra tilknyttede virksomheder	11	9		
Refusion fra associerede virksomheder	-44	-34		
Provisioner og gevinstandele fra genforsikringselskaber	-196	-222		
<b>Forsikringsmæssige driftsomkostninger f.e.r., i alt</b>	<b>170.351</b>	<b>162.577</b>	<b>0</b>	<b>0</b>
<b>FORSIKRINGSTEKNISK RESULTAT</b>	<b>-7.505</b>	<b>51.898</b>	<b>0</b>	<b>0</b>
Indtægter fra tilknyttede virksomheder	0	0	63.131	62.798
Indtægter fra associerede virksomheder	0	0	0	0
Indtægter af investeringsejendomme	-141	-1.172	0	0
Renteindtægter og udbytter mv.	42.056	37.097	361	185
Kursreguleringer	55.359	3.086	330	-125
Renteudgifter	-23	-504	0	0
Administrationsomkostninger i forbindelse med investeringsvirksomhed	-1.986	-1.082	-784	-602
<b>Investeringsafkast, i alt</b>	<b>95.265</b>	<b>37.425</b>	<b>63.038</b>	<b>62.256</b>
Forrentning af forsikringsmæssige hensættelser	4.071	6.203	0	0
<b>INVESTERINGSAFKAST EFTER FORSIKRINGSTEKNISK RENTE</b>	<b>91.194</b>	<b>31.222</b>	<b>63.038</b>	<b>62.256</b>
Andre indtægter	62	70	0	0
<b>RESULTAT FØR SKAT</b>	<b>83.751</b>	<b>83.190</b>	<b>63.038</b>	<b>62.256</b>
Skat	-20.691	-20.799	22	135
<b>ÅRETS RESULTAT</b>	<b>63.060</b>	<b>62.391</b>	<b>63.060</b>	<b>62.391</b>
<b>TOTALINDKOMST</b>				
<b>ÅRETS RESULTAT</b>	<b>63.060</b>	<b>62.391</b>	<b>63.060</b>	<b>62.391</b>
<b>ANDEN TOTALINDKOMST, I ALT</b>	<b>0</b>	<b>0</b>	<b>0</b>	<b>0</b>
<b>SAMLET TOTALINDKOMST</b>	<b>63.060</b>	<b>62.391</b>	<b>63.060</b>	<b>62.391</b>

## BALANCE PR. 30. JUNI 2014

NOTE	KONCERN		MODERSELSKAB	
	30.06.2014	31.12.2013	30.06.2014	31.12.2013
	1.000 kr.	1.000 kr.	1.000 kr.	1.000 kr.
<b>AKTIVER</b>				
<b>IMMATERIELLE ANLÆGSAKTIVER</b>	<b>104.731</b>	<b>114.385</b>	<b>0</b>	<b>0</b>
Driftsmidler	12.341	13.373	0	0
Domicilejendomme	70.000	70.000	0	0
<b>MATERIELLE AKTIVER, I ALT</b>	<b>82.341</b>	<b>83.373</b>	<b>0</b>	<b>0</b>
<b>Investeringsejendomme</b>	<b>1.200</b>	<b>1.200</b>	<b>0</b>	<b>0</b>
Kapitalandele i tilknyttede virksomheder	0	0	1.467.918	1.454.789
<b>Investeringer i tilknyttede virksomheder, i alt</b>	<b>0</b>	<b>0</b>	<b>1.467.918</b>	<b>1.454.789</b>
Kapitalandele	97.995	81.415	0	0
Investeringsforeningsandele	784.064	604.910	6.150	5.832
Obligationer	2.415.576	2.061.878	7.316	7.469
Andre udlån	1.030	1.157	0	0
Indlån i kreditinstitutter	105.018	364.967	8.239	6.186
Øvrige	223	3.174	0	0
<b>Andre finansielle investeringsaktiver, i alt</b>	<b>3.403.906</b>	<b>3.117.501</b>	<b>21.705</b>	<b>19.487</b>
<b>INVESTERINGSAKTIVER, I ALT</b>	<b>3.405.106</b>	<b>3.118.701</b>	<b>1.489.623</b>	<b>1.474.276</b>
Genforsikringsandele af erstatningshensættelser	107.299	160.227	0	0
<b>Genforsikringsandele af hensættelser til forsikringskontrakter, i alt</b>	<b>107.299</b>	<b>160.227</b>	<b>0</b>	<b>0</b>
Tilgodehavender hos forsikringstagere	61.294	37.127	0	0
<b>Tilgodehavende ifm. direkte forsikringskontrakter, i alt</b>	<b>61.294</b>	<b>37.127</b>	<b>0</b>	<b>0</b>
Tilgodehavender hos forsikringsvirksomheder	11.929	15.049	0	0
Tilgodehavender hos tilknyttede virksomheder	0	0	289	3.192
Tilgodehavender hos associerede virksomheder	28	399	0	0
Andre tilgodehavender	57.821	158.107	0	0
<b>TILGODEHAVENDER, I ALT</b>	<b>238.371</b>	<b>370.909</b>	<b>289</b>	<b>3.192</b>
Aktiver i midlertidig besiddelse	0	0	0	0
Aktuelle skatteaktiver	3.313	901	0	0
Likvide beholdninger	57	15	0	0
<b>ANDRE AKTIVER, I ALT</b>	<b>3.370</b>	<b>916</b>	<b>0</b>	<b>0</b>
Tilgodehavende renter samt optjent leje	20.767	15.578	86	72
Andre periodeafgrænsningsposter	17.451	18.208	96	26
<b>PERIODEAFGRÆNSNINGSPOSTER, I ALT</b>	<b>38.218</b>	<b>33.786</b>	<b>182</b>	<b>98</b>
<b>AKTIVER, I ALT</b>	<b>3.872.137</b>	<b>3.722.070</b>	<b>1.490.094</b>	<b>1.477.566</b>

## BALANCE PR. 30. JUNI 2014

NOTE	KONCERN		MODERSELSKAB	
	30.06.2014 1.000 kr.	31.12.2013 1.000 kr.	30.06.2014 1.000 kr.	31.12.2013 1.000 kr.
<b>PASSIVER</b>				
<b>Aktiekapital</b>	<b>38.334</b>	<b>38.334</b>	<b>38.334</b>	<b>38.334</b>
<b>Reserver</b>				
Opskrivningshenslæggelse	0	0	1.430.703	1.417.573
Sikkerhedsfond	138.753	138.753	0	0
<b>Reserver, i alt</b>	<b>138.753</b>	<b>138.753</b>	<b>1.430.703</b>	<b>1.417.573</b>
<b>Overført overskud</b>	<b>1.311.435</b>	<b>1.297.736</b>	<b>19.485</b>	<b>18.916</b>
<b>EGENKAPITAL, I ALT</b>	<b>1.488.522</b>	<b>1.474.823</b>	<b>1.488.522</b>	<b>1.474.823</b>
Præmiehensættelser	719.511	382.966	0	0
Erstatningshensættelser	1.275.898	1.283.200	0	0
<b>HENSÆTTELSER TIL FORSIKRINGS- KONTRAKTER, I ALT</b>	<b>1.995.409</b>	<b>1.666.166</b>	<b>0</b>	<b>0</b>
Andre hensættelser	4.405	4.405	0	0
Udskudte skatteforpligtelser	31.940	34.996	0	0
<b>HENSATTE FORPLIGTELSE, I ALT</b>	<b>36.345</b>	<b>39.401</b>	<b>0</b>	<b>0</b>
Gæld i forbindelse med direkte forsikring	191.752	305.302	0	0
Gæld i forbindelse med genforsikring	15.173	25.626	0	0
Gæld til kreditinstitutter	22.713	15.987	0	0
Gæld til tilknyttede virksomheder	0	0	0	1.146
Aktuelle skatteforpligtelser	25.335	6.967	1.563	1.584
Anden gæld	94.435	175.000	9	13
<b>GÆLD, I ALT</b>	<b>349.408</b>	<b>528.882</b>	<b>1.572</b>	<b>2.743</b>
<b>PERIODEAFGRÆNSNINGSPOSTER</b>	<b>2.453</b>	<b>12.798</b>	<b>0</b>	<b>0</b>
<b>PASSIVER, I ALT</b>	<b>3.872.137</b>	<b>3.722.070</b>	<b>1.490.094</b>	<b>1.477.566</b>

1 Sikkerhedsstillelser og eventualforpligtelser



## EGENKAPITALFORKLARING

	Aktie- kapital	Sikker- hedsfond	Overført resultat	Reserve for nettoop- skrivning efter indre værdis metode	I alt
	1.000 kr.	1.000 kr.	1.000 kr.	1.000 kr.	1.000 kr.
<b>Koncern</b>					
<b>Egenkapital pr. 1. januar 2013</b>	<b>38.334</b>	<b>138.753</b>		<b>1.228.663</b>	<b>1.405.750</b>
Årets resultat	0	0	0	69.212	69.212
Årets totalindkomst	0	0	0	0	0
Køb og salg egne aktier	0	0	0	-139	-139
<b>Egenkapital pr. 31. december 2013</b>	<b>38.334</b>	<b>138.753</b>	<b>0</b>	<b>1.297.736</b>	<b>1.474.823</b>
Periodens resultat	0	0	0	63.060	63.060
Periodens totalindkomst	0	0	0	0	0
Udloddet overskud	0	0	0	0	0
Udbytte	0	0	0	-49.791	-49.791
Køb og salg egne aktier	0	0	0	430	430
<b>Egenkapital pr. 30. Juni 2014</b>	<b>38.334</b>	<b>138.753</b>	<b>0</b>	<b>1.311.435</b>	<b>1.488.522</b>
	Aktie- kapital	Sikker- hedsfond	Overført resultat	Reserve for nettoop- skrivning efter indre værdis metode	I alt
	1.000 kr.	1.000 kr.	1.000 kr.	1.000 kr.	1.000 kr.
<b>Moderselskab</b>					
<b>Egenkapital pr. 1. januar 2013</b>	<b>38.334</b>	<b>0</b>	<b>19.397</b>	<b>1.348.019</b>	<b>1.405.750</b>
Årets resultat	0	0	-343	69.555	69.212
Årets totalindkomst	0	0	0	0	0
Køb og salg egne aktier	0	0	-139	0	-139
<b>Egenkapital pr. 31. december 2013</b>	<b>38.334</b>	<b>0</b>	<b>18.915</b>	<b>1.417.574</b>	<b>1.474.823</b>
Periodens resultat	0	0	-71	63.131	63.060
Periodens totalindkomst	0	0	0	0	0
Udloddet overskud	0	0	50.000	0	50.000
Udbytte	0	0	-49.791	-50.000	-99.791
Køb og salg egne aktier	0	0	430	0	430
	0	0	0	0	0
<b>Egenkapital pr. 30. Juni 2014</b>	<b>38.334</b>	<b>0</b>	<b>19.483</b>	<b>1.430.705</b>	<b>1.488.522</b>

### NOTE 1 - SIKKERHEDSSTILLELSER OG EVENTUALFORPLIGTELSER

#### Eventualforpligtelser:

Eventualforpligtelser for koncernen overstiger ikke 76 mio. kr.

Solvensbehov	324,7 mio. kr.
Solvensdækning	3,7
Basiskapital	1.209 mio. kr.